

EaPGREEN



Partnership for Environment and Growth



This project is
funded by the EU




ЕНЕРГЕТИЧНІ СУБСИДІЇ В УКРАЇНІ: ОЦІНКИ ТА ТЕНДЕНЦІЇ

Юлія Огаренко,
Національний експерт проекту
“Інвентаризація енергетичних субсидій в
країнах Східного партнерства ЄС ”

Круглий стіл “Енергетичні субсидії в Україні та перші результати реформи”

25 квітня 2016, Верховна Рада України, вул. М. Грушевського 5.

Оцінка субсидій для кінцевих споживачів в газовому секторі: методологічний підхід



Підхід
“зверху-
вниз”: метод
цінової
різниці МЕА

Методологія МЕА:

- дозволяє охопити загальний ефект всіх державних інтервенцій, які впливають на ціни;
- ґрунтується на порівнянні середніх цін для кінцевих споживачів з ринковими (ціни на міжнародному ринку чи повні виробничі витрати);

Інвентаризац
ія “знизу-
вгору”:
підхід ОЕСР

Підхід ОЕСР:

- детальний аналіз видатків бюджету, податкових пільг, непрямих трансфертів...
- потребує великої кількості даних але викликає більше довіри

Бюджетні трансферти на покриття збитків компаній-постачальників енергоресурсів та компослуг

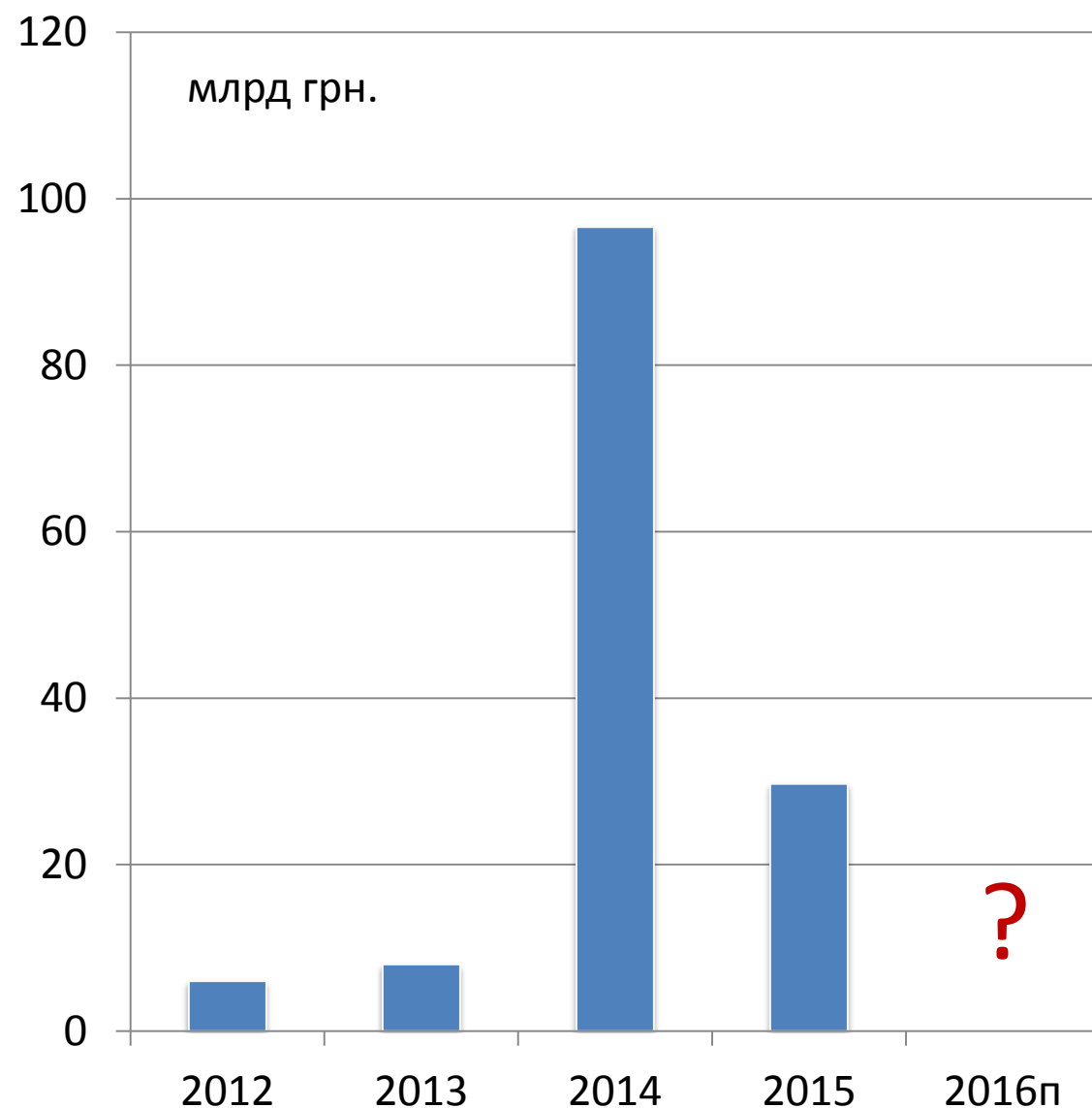


Джерело: підготовлено на основі звітів Казначейства про виконання державного бюджету (2013 - 2016)

Механізм рекапіталізації Нафтогазу



Рекапіталізація Нафтогазу

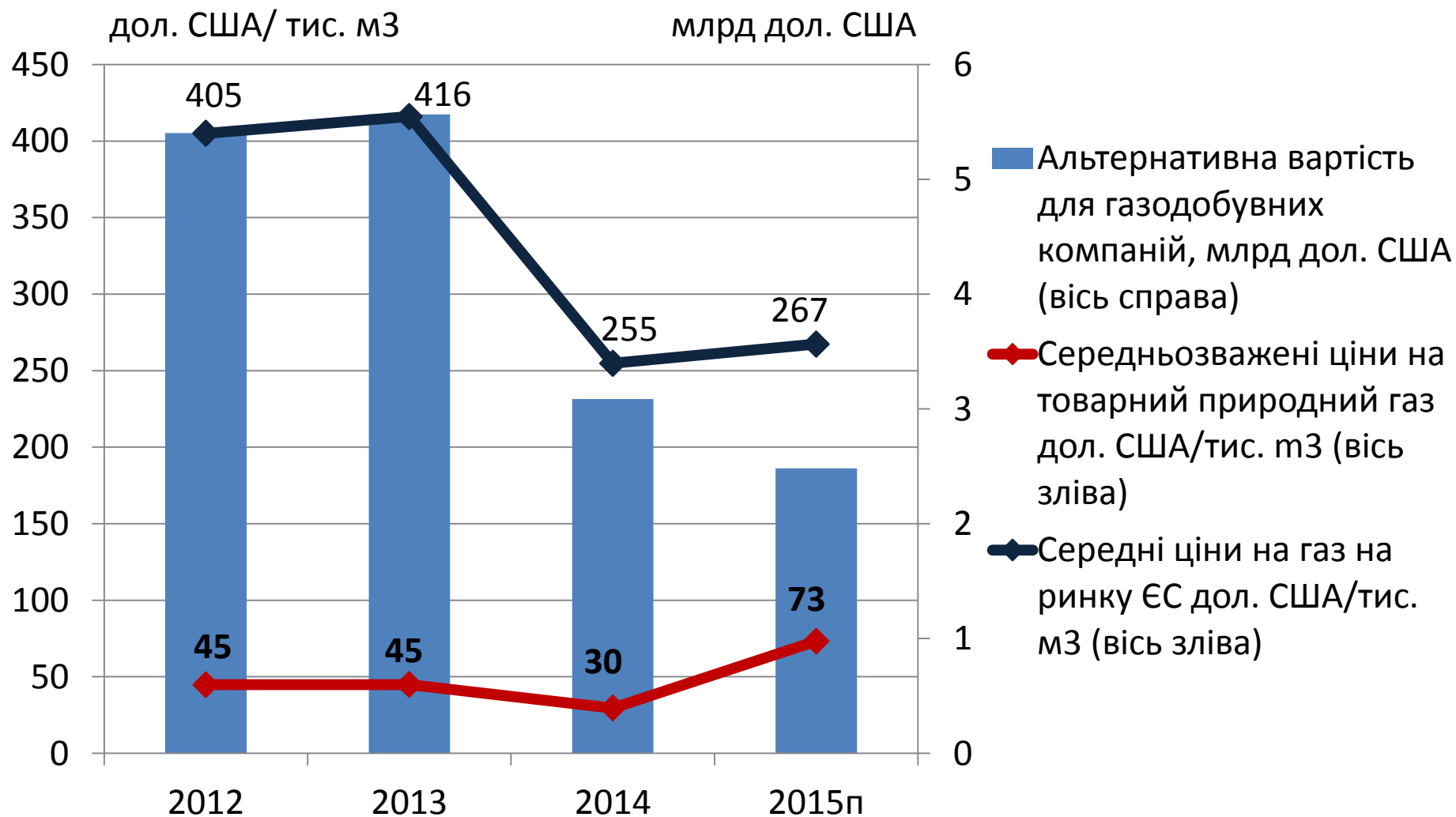


Протягом 2012-2015
рр. випущено ОВДП:

- вартістю 142,1 млрд грн;
- із строком обігу від 3 до 10 років під 9,95% - 14,5% річних.

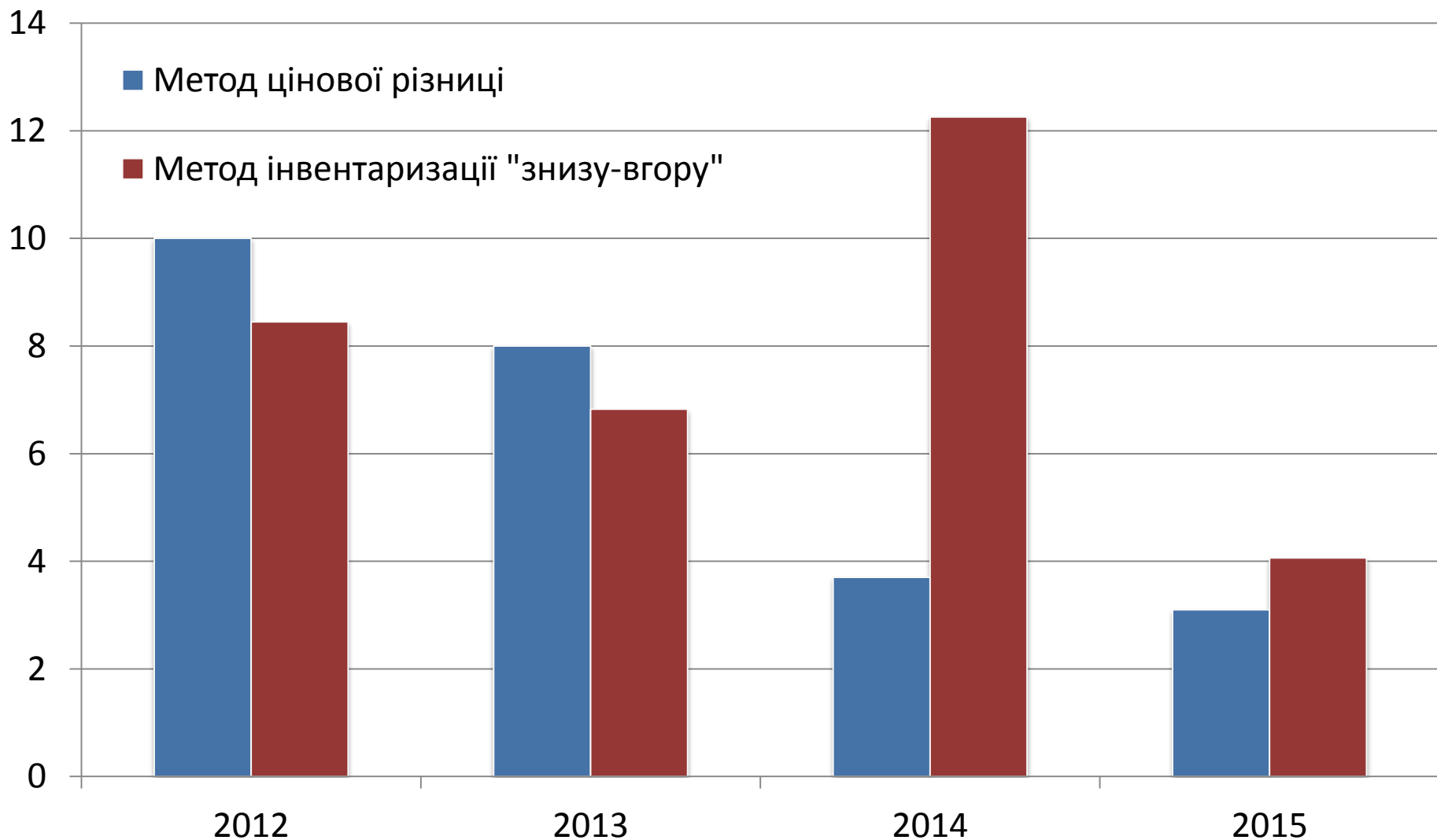
Джерело: постанови Кабінету Міністрів

Регульовані ціни для державних газовидобувних компаній



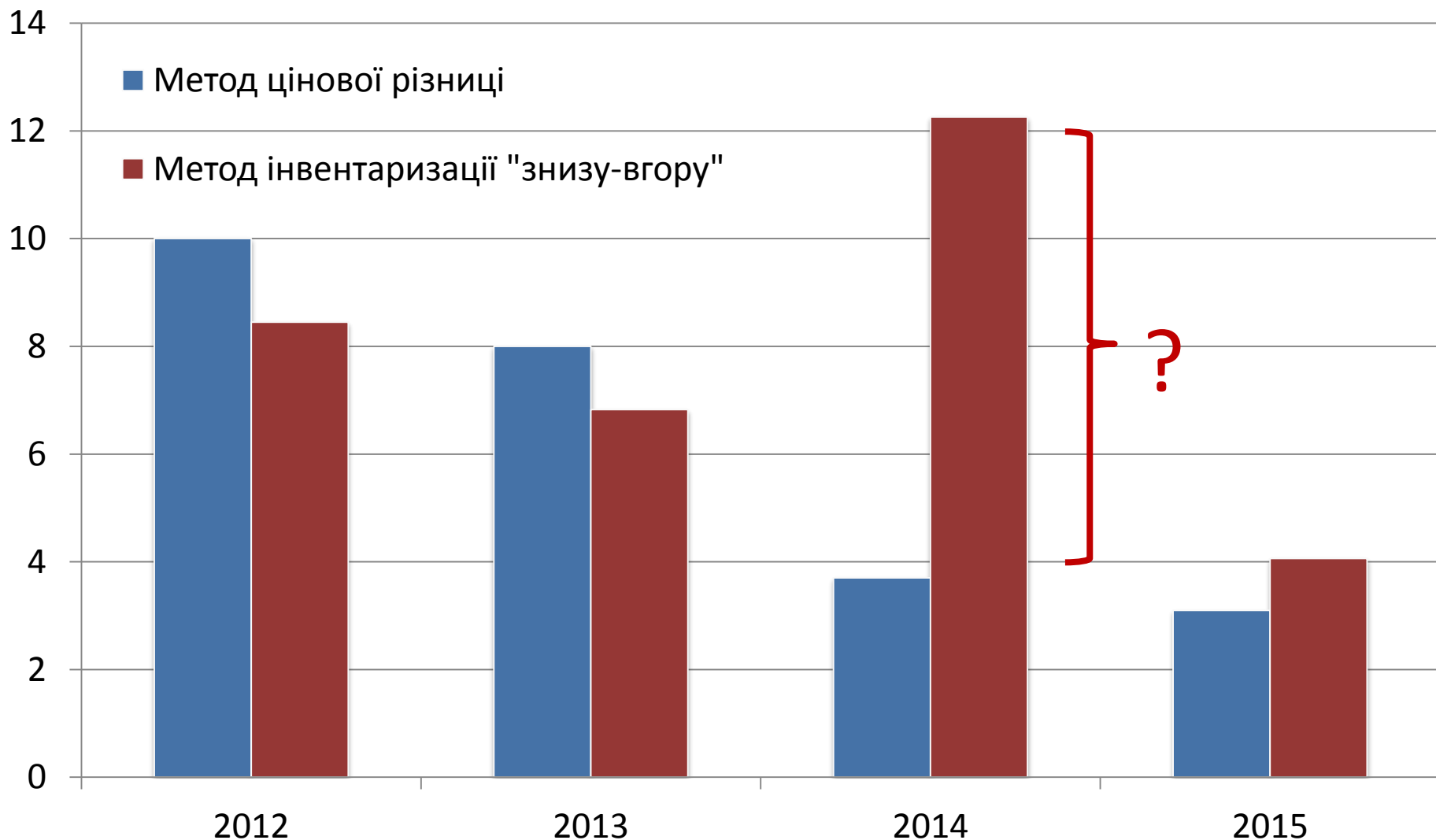
Джерела: постанови НКРЕКП, звіт Нафтогазу (2015), дані Світового Банку щодо цін на газовому ринку

Субсидії для кінцевих споживачів газу: порівняння результатів за методом цінової різниці та інвентаризації “знизу-вгору”



Джерело: власне представлення на основі офіційних джерел держорганів

Субсидії для кінцевих споживачів газу: порівняння результатів за методом цінової різниці та інвентаризації “знизу-вгору”



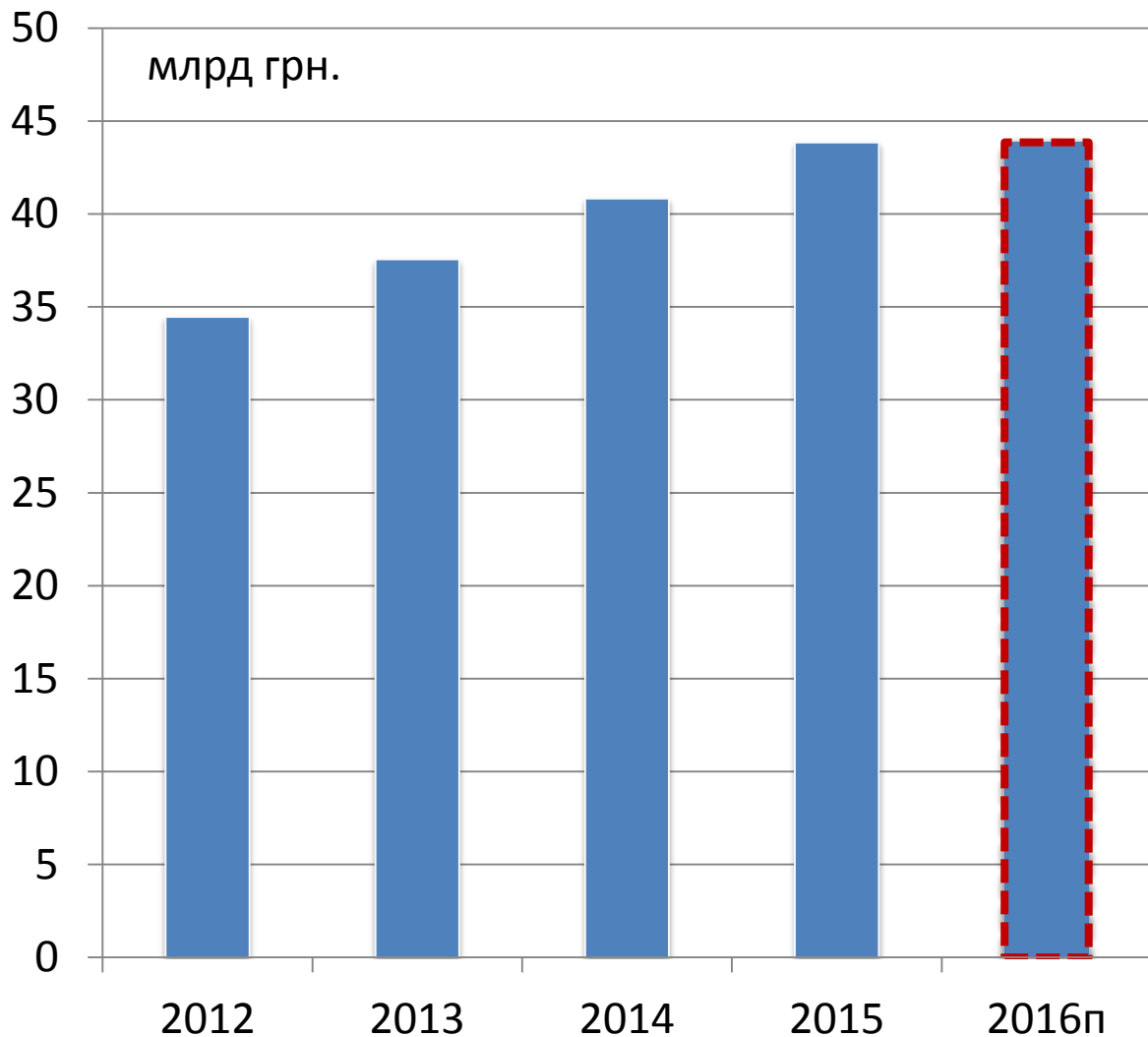
Джерело: власне представлення на основі офіційних джерел держорганів

Бюджетні трансферти державним шахтам



Джерело: підготовлено на основі звітів Казначейства про виконання державного бюджету (2013 - 2016)

Перехресне субсидування в електроенергетиці



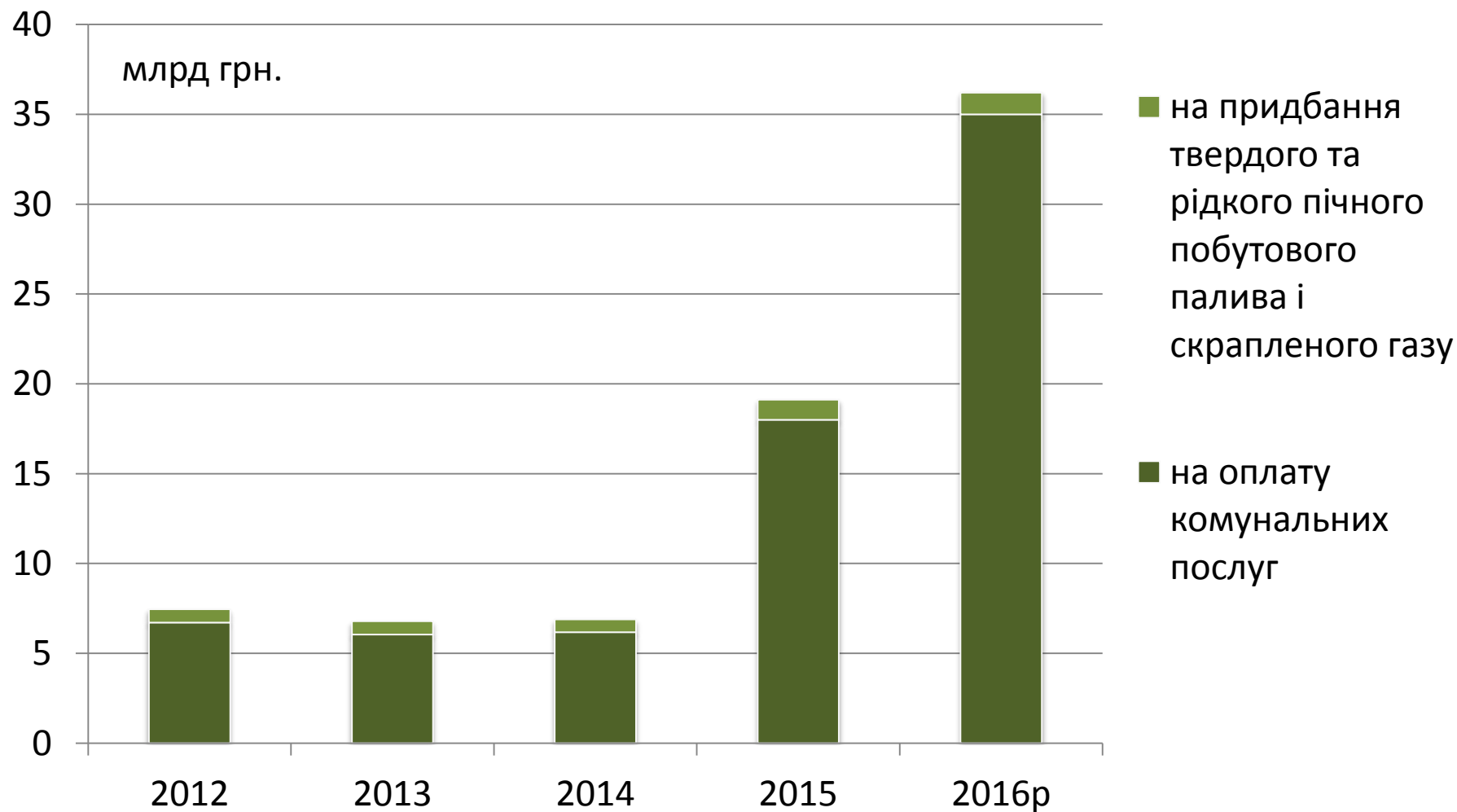
2015:

**частка перехресних
субсидій в оптовій
ринковій ціні на
електроенергію –
30,75%,
ВДЕ – 4.9%**

**Припущення: субсидії у 2016 році приблизно на тому ж рівні що і у 2015.*

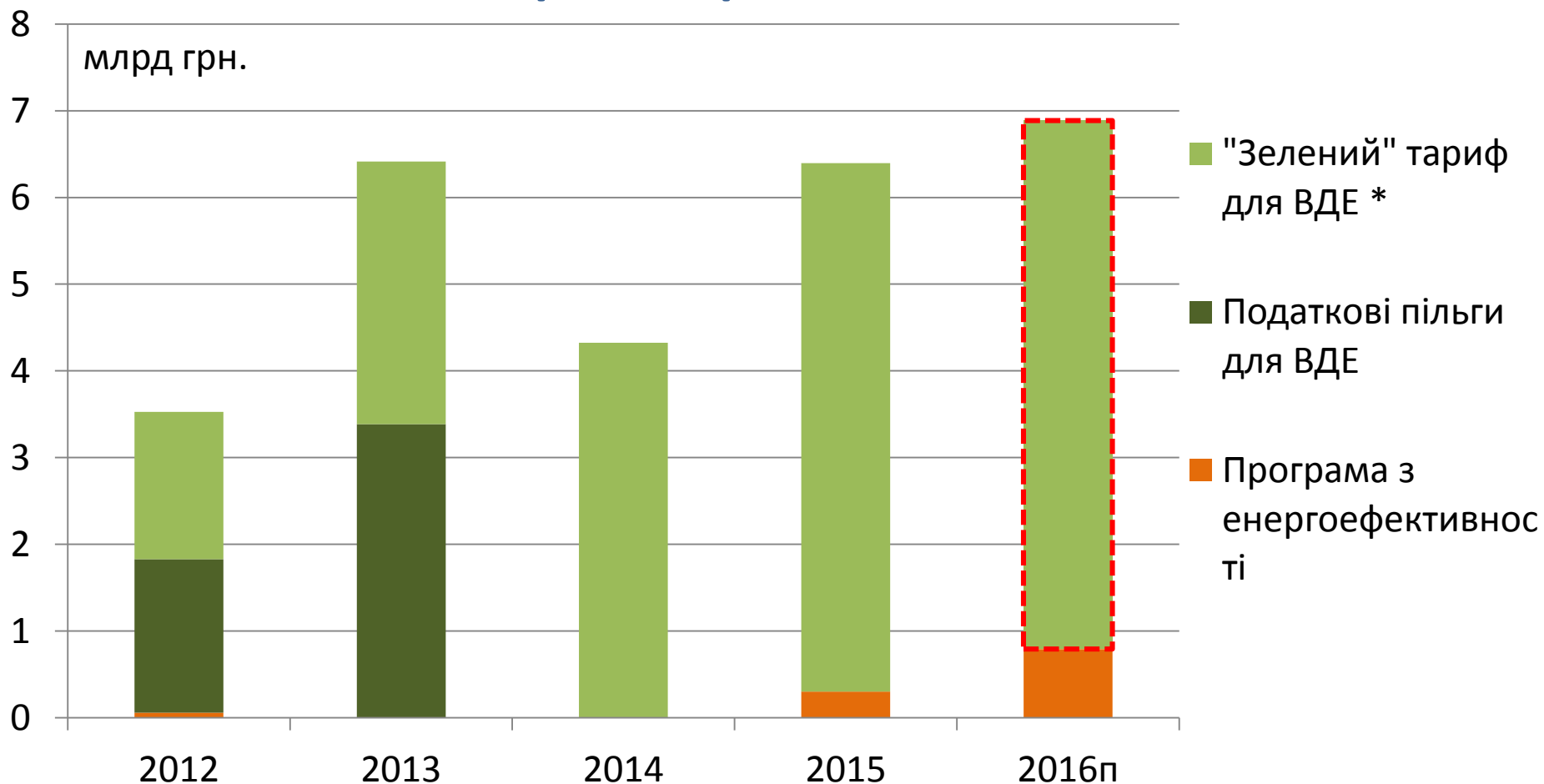
Джерело: підготовлено на основі даних звітів НКРЕКП (2013-2016)

Цільові програми для підтримки малозабезпечених верств населення



Джерело: підготовлено на основі звітів Казначейства про виконання державного бюджету (2013 - 2016)

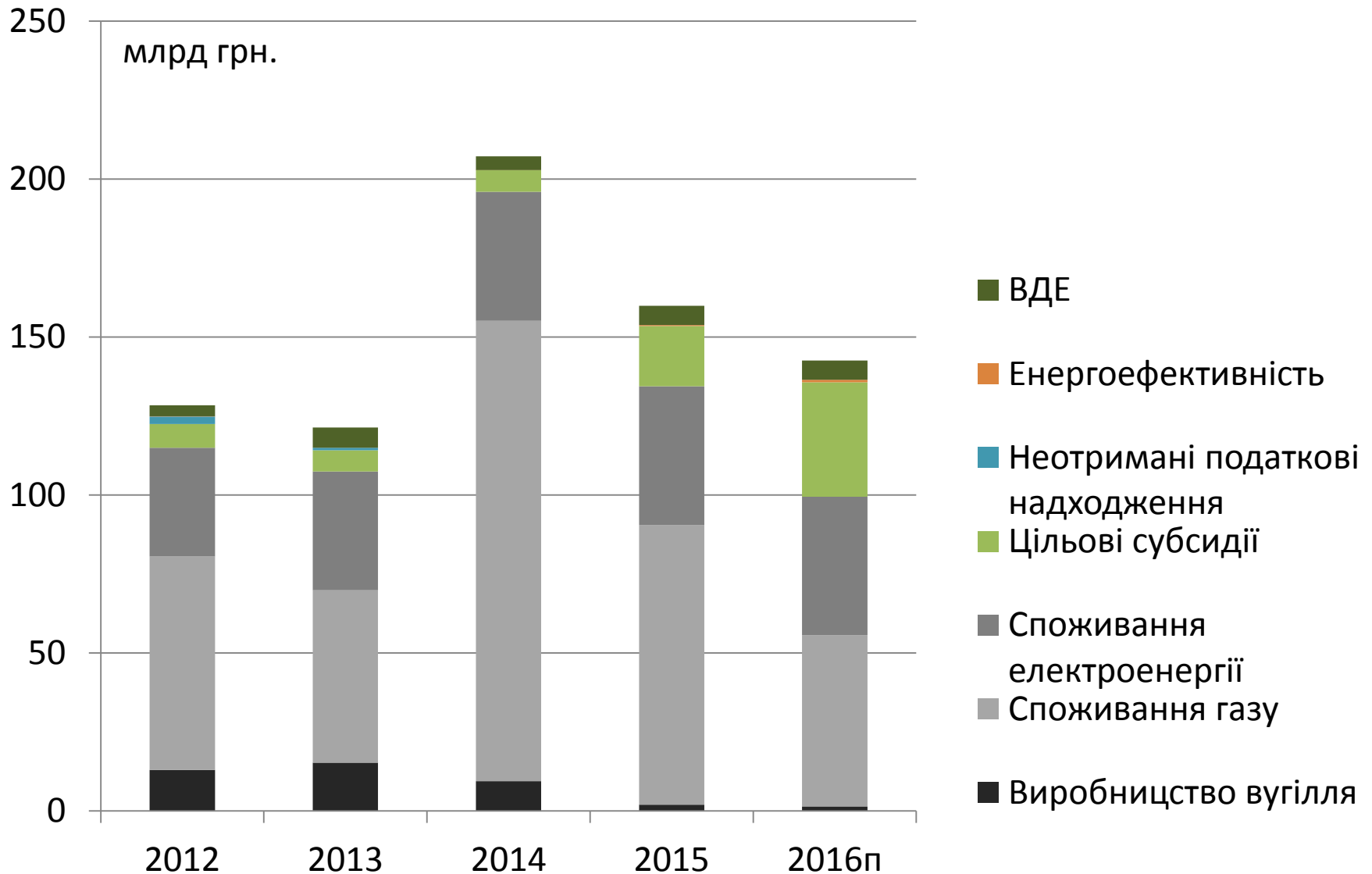
Державна підтримка ВДЕ та заходів з енергоефективності



* Припущення: субсидії виробникам ВДЕ у 2016 через "зелений" тариф на тому самому ж рівні, що й у 2015.

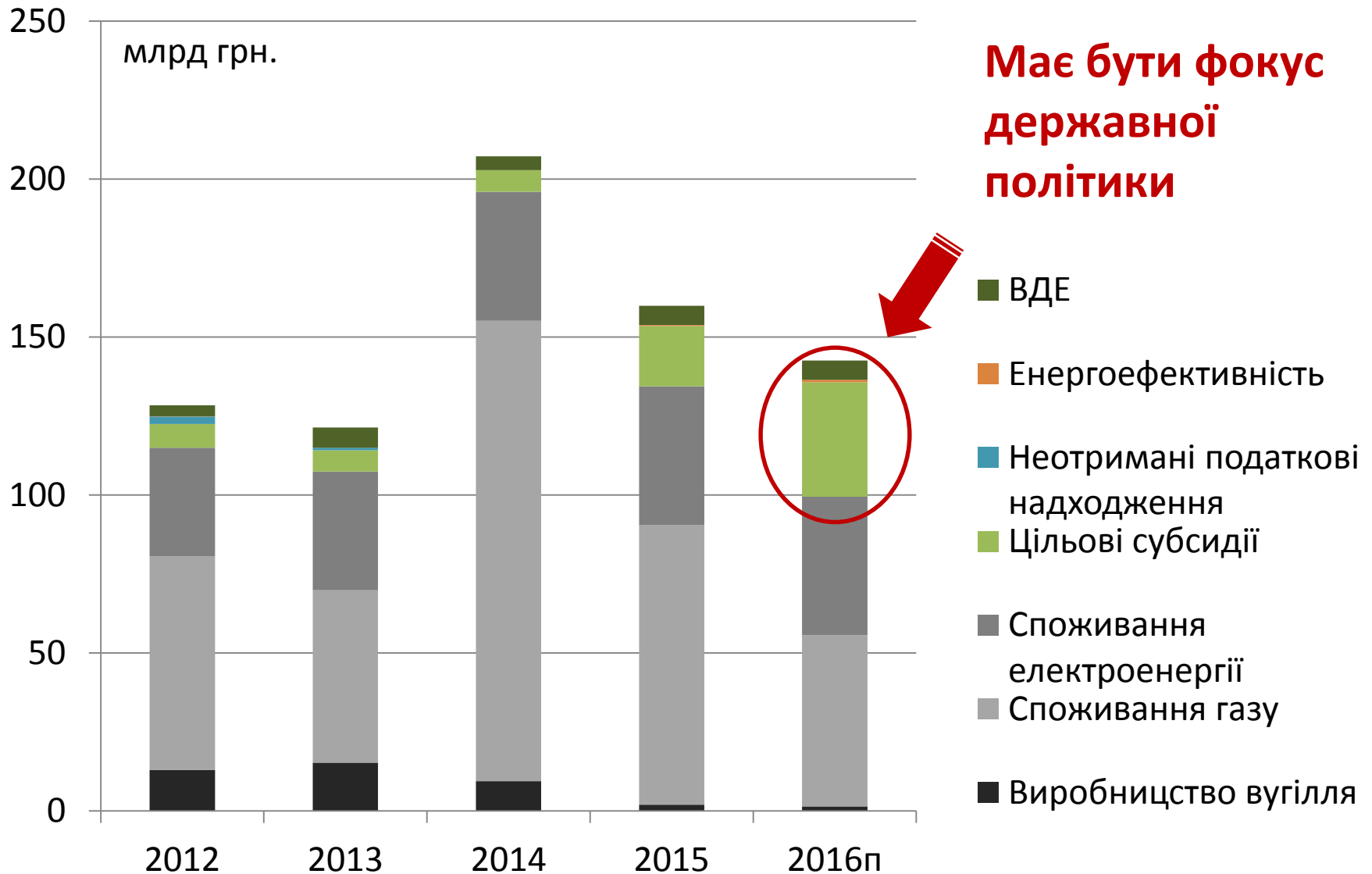
Джерело: підготовлено на основі даних звітів Казначейства (2013-2016), звітів НКРЕКП та даних Мінфін

Куди рухається реформа?



Джерело: власне представлення на основі даних з офіційних джерел

Куди рухається реформа?



Джерело: власне представлення на основі даних з офіційних джерел

Висновки

- Підтримка вразливих верств населення є обов'язковою для успіху реформи;
- Програми цільової підтримки мають здійснюватися найбільш ефективним чином (підвищення адресності та 100% облік, монетизація?);
- Енергозбереження має бути важливою складовою реформи енергетичних субсидій;
- Чи виконає уряд свої зобов'язання щодо скасування субсидій протягом 2017-2020?
- Потрібно навчитися рахувати державні кошти як свої власні гроші!



Юлія Огаренко

M: 0976405388

E: y.ogarenko@gmail.com

S: yuliya.ogarenko