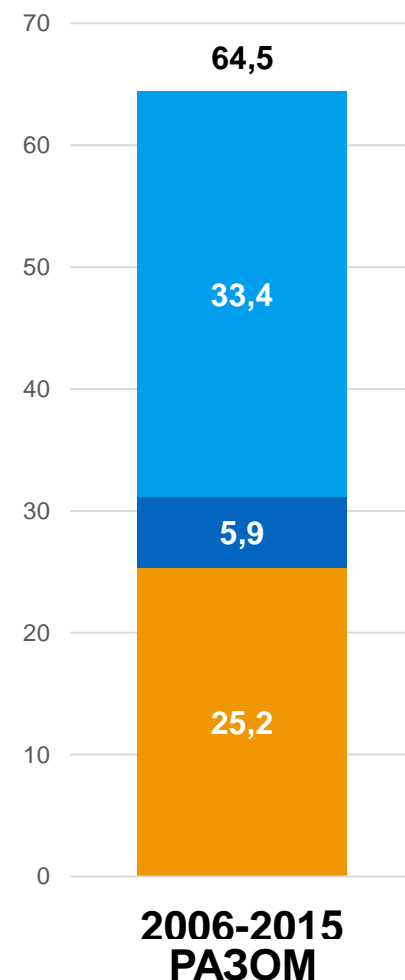


СКІЛЬКИ НАСПРАВДІ КОШТУВАВ ДЕШЕВИЙ ГАЗ ДЛЯ НАСЕЛЕННЯ

naftogaz.com | naftogaz-europe.com | [@NaftogazUkraine](https://twitter.com/NaftogazUkraine)

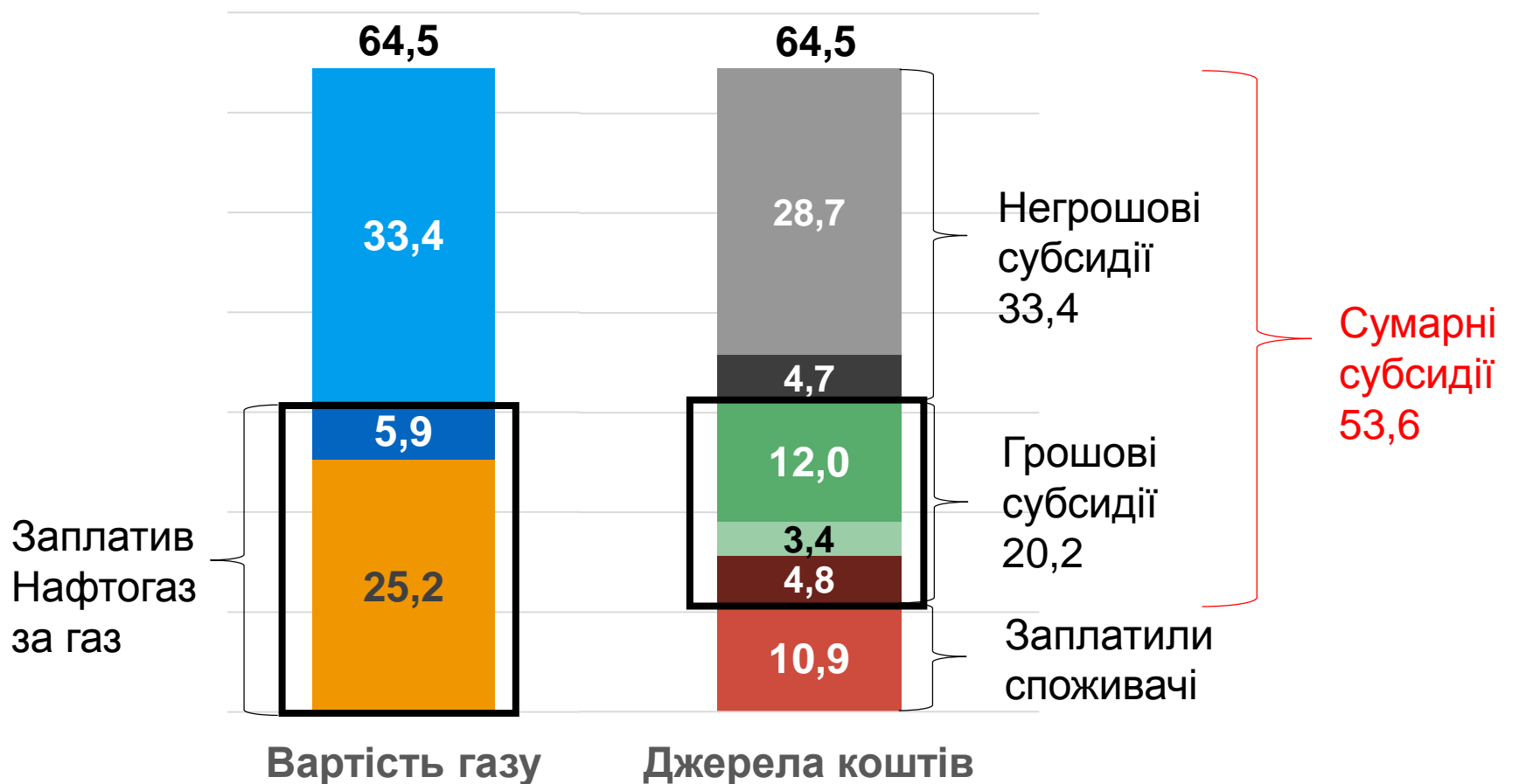


Скільки насправді коштував газ, спожитий населенням (вкл. ТКЕ населення) за 10 років, млрд дол.



*обсяг українського газу для потреб населення, помножений на різницю між середньозваженою ціною імпортованого природного газу та ціною придбання власного газу Нафтогазом. Ціна газу, імпортованого з РФ в 2010-2015, оскаржується в суді.

Хто насправді заплатив за газ, спожитий населенням за 2005-2015, млрд дол.



- не сплачено за український газ
- сплачено за український газ
- сплачено за імпортований газ
- компенсація різниць ТКЕ
- субсидії за газ громадянам
- сплатили споживачі
- не отримали укр видобувники
- податки, не отримані бюджетом
- компенсація різниць, втрати НАК

Втрати від дешевого газу

більше, ніж дефіцит Нафтогазу

Витрати бюджету на субсидії та компенсації – 20 млрд дол

Додаткові втрати бюджету (не отримана рента) – майже 5 млрд дол

Втрати українських видобувних компаній – майже 29 млрд дол

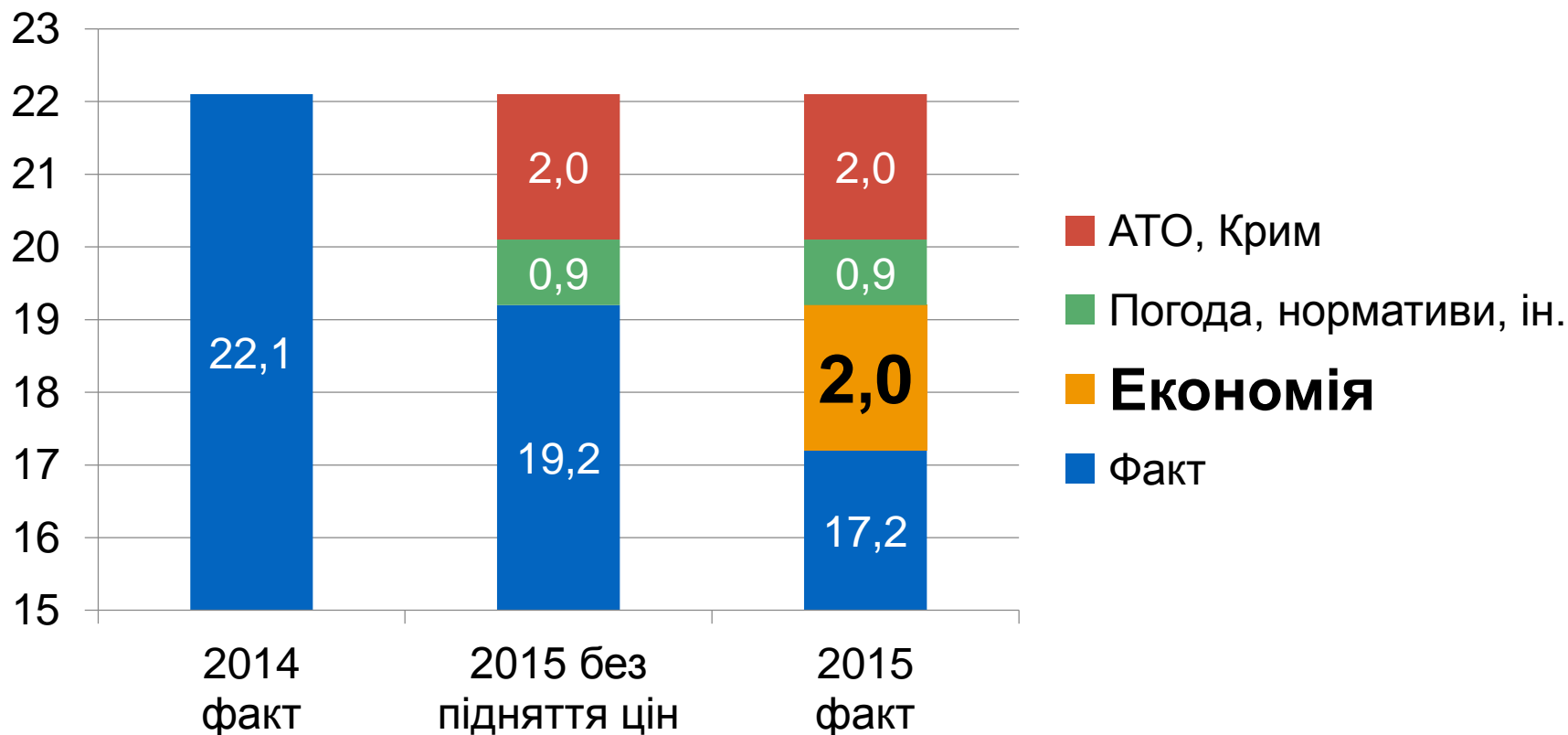
Додаткові втрати Нафтогазу (вартість кредитів) – майже 5 млрд дол

**Разом майже 60 млрд дол
за 10 років**

Збільшення цін у 2015: ефект 1

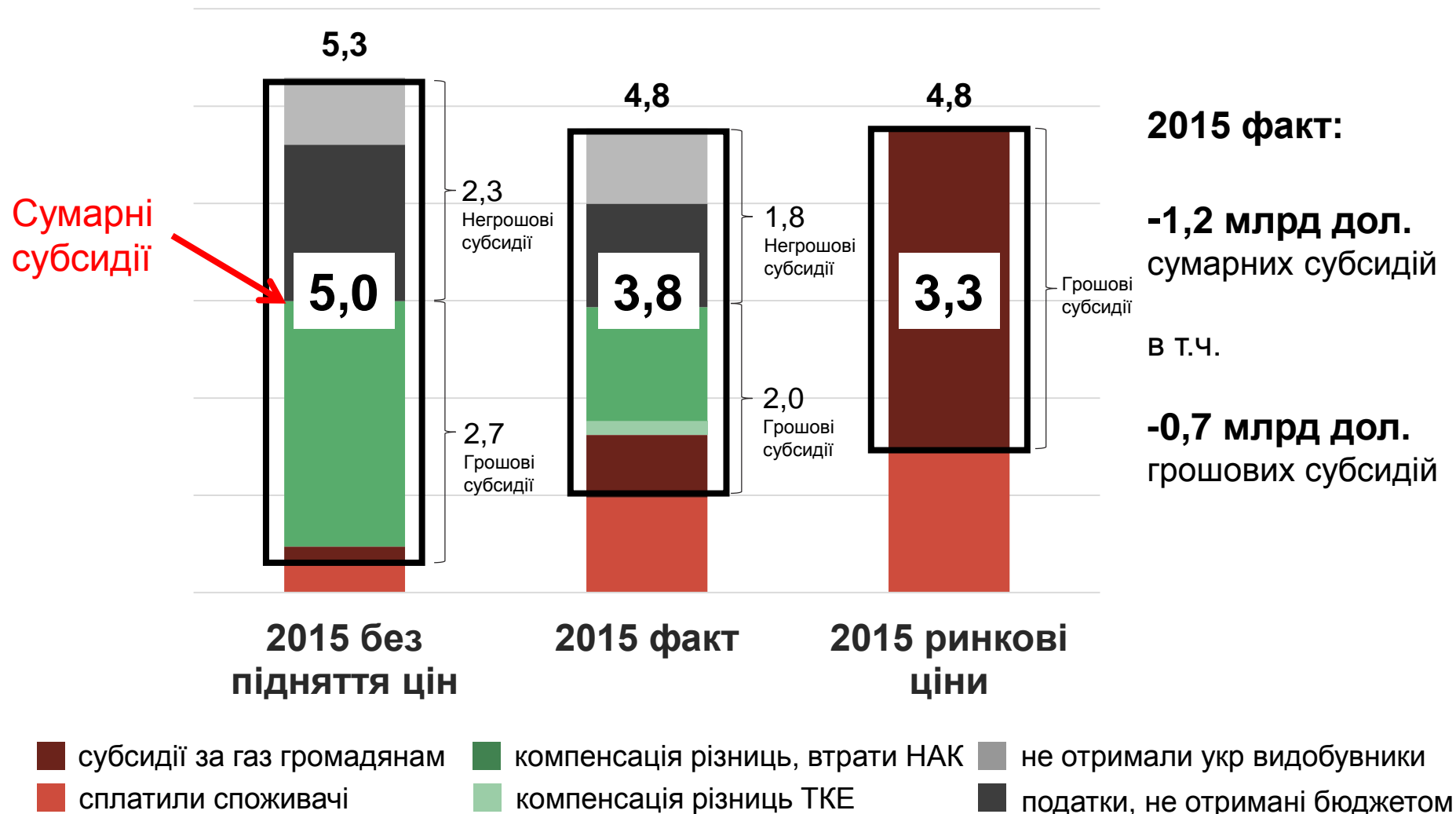
Менше споживання, менше імпорту

Скорочення споживання газу для потреб населення
(оцінка), млрд куб. м



Збільшення цін у 2015: ефект 2

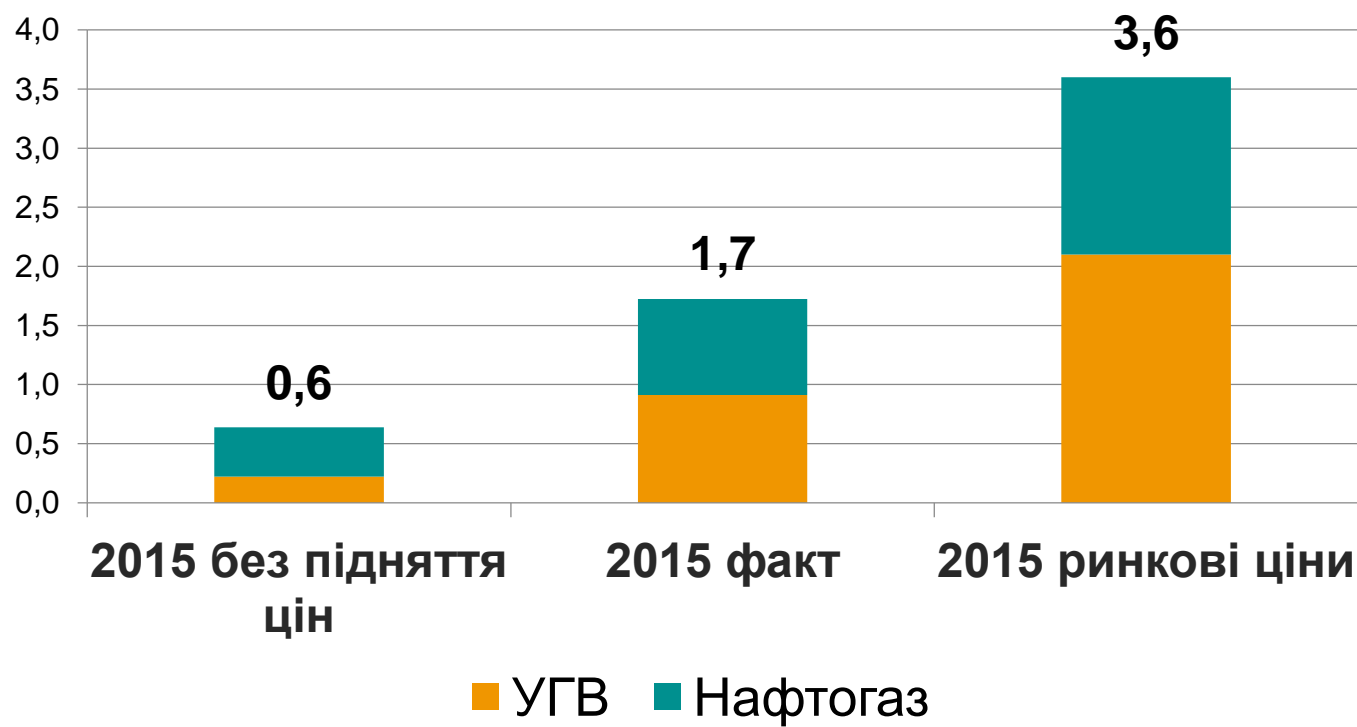
Скорочення видатків бюджету (менші сумарні субсидії), млрд дол.



Збільшення цін у 2015: ефект 3

Збільшення доходів бюджету (більше податків)

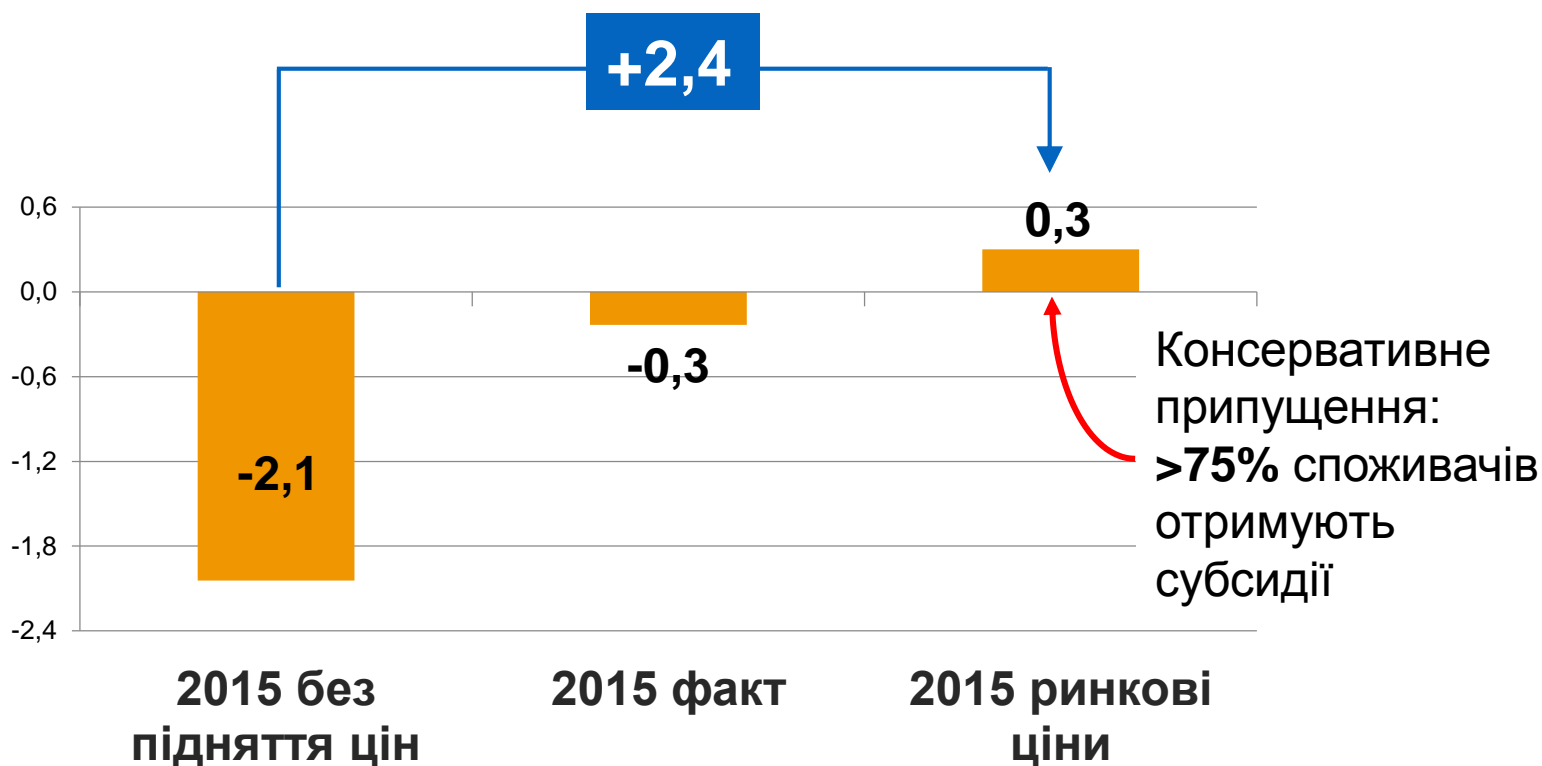
Податки в бюджет від НАК Нафтогаз та Укргазвидобування, млрд дол.



Збільшення цін на газ у 2015

Чистий вплив на бюджет

Доходи бюджету від Нафтогазу та УГВ мінус грошові субсидії та компенсації з бюджету за газ для потреб населення, млрд дол.



Кому вигідний «дешевий» газ

Скільки допомоги отримує власник типового будинку



OLX.ua



Припущення:

Опалювана площа, кв. м 90
Кількість мешканців 4

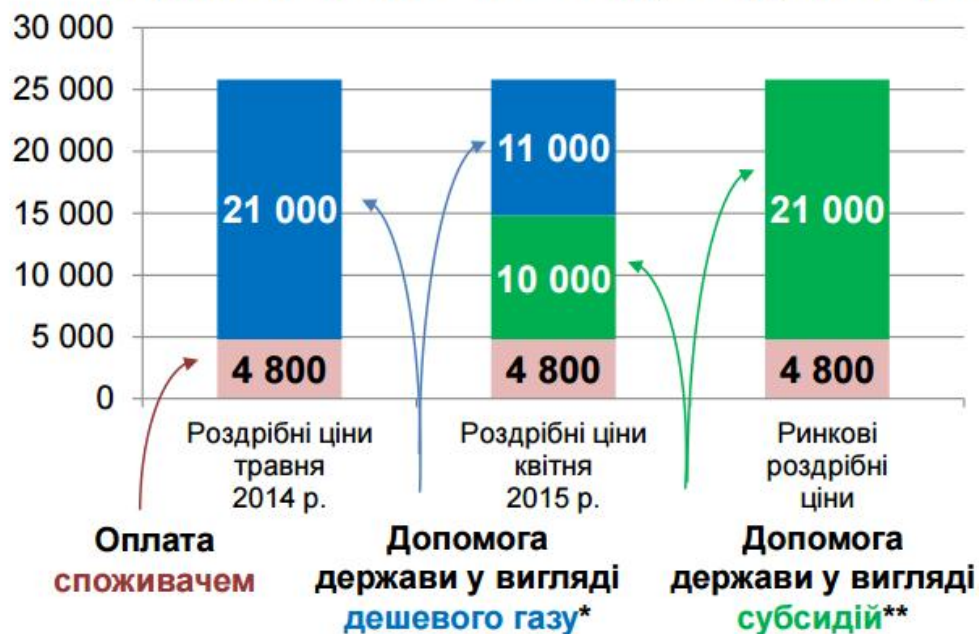
Норми споживання газу

На опалення житла, куб. м газу на 1 кв. м площі 3,6

На приготування їжі та підігрів води, куб. м газу на 1 особу, з лічильником 9

Обсяг споживання газу в рік, куб. м 2 700

Витрати абонента на оплату газу, грн в рік



*Отримують і багаті, і незаможні

**Отримують лише незаможні споживачі

Кому вигідний «дешевий» газ

Скільки допомоги отримує власник великого маєтку

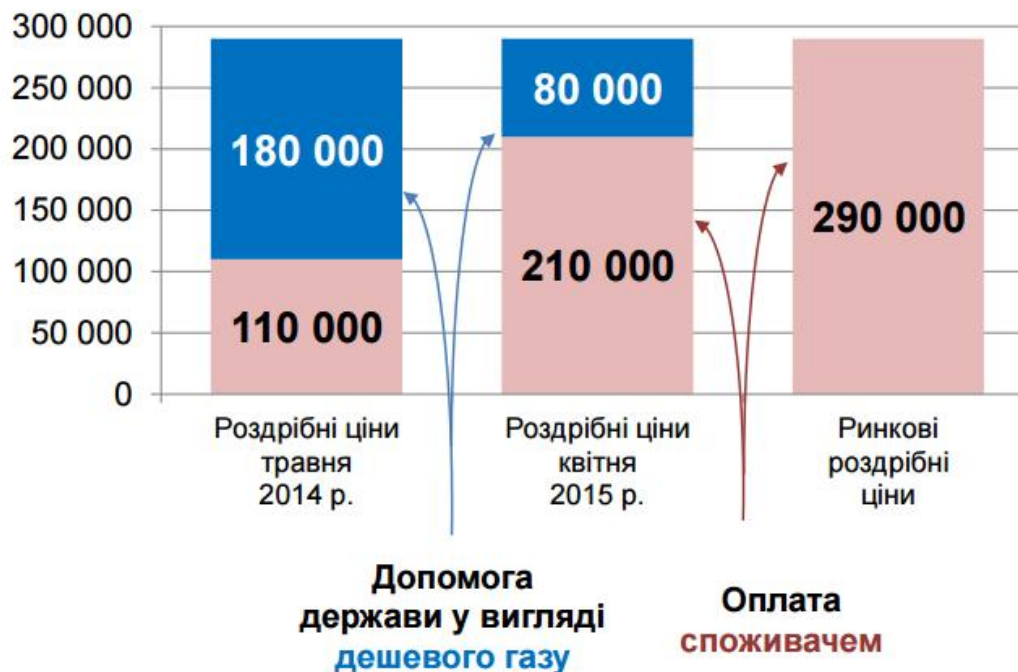


УП

Припущення:

Опалювана площа, кв. м	588
Кількість мешканців	6
Норми споживання газу	
На опалення житла, куб. м газу на 1 кв. м площі	7
На приготування їжі та підігрів води, куб. м газу на 1 особу	18
Обсяг споживання газу в рік, куб. м	30 108

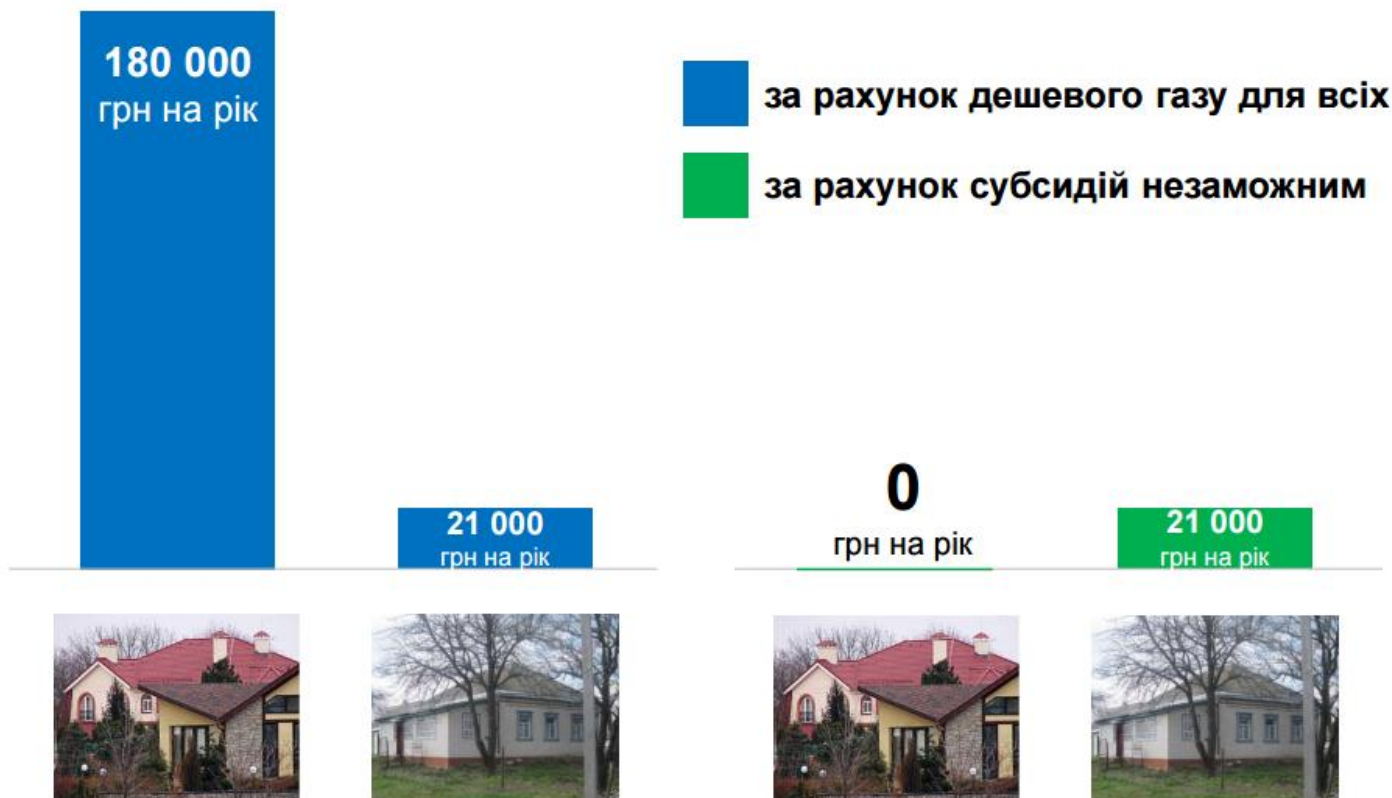
Витрати абонента в рік на оплату газу, грн



Кому вигідний «дешевий» газ

Заможніші та більші споживачі – більше допомога

Обсяги державної допомоги на маєток та на будинок



Як було до 1 квітня
2015 року

Як має бути
(ринкові ціни, прямі субсидії)